

KBE, l'expertise de la Performance



e.MOTION ^{70 mm}

KBE®



KBE : votre référence

- » Produits de grande qualité conçus, développés, fabriqués et livrés en France
- » Un outil de production parmi les plus performants en Europe
- » Un dynamisme et une souplesse d'adaptation face aux contraintes du marché
- » Une véritable conscience écologique avec un matériau sans métaux lourds et avec une bonne gestion des déchets

Solution individuelle, innovations techniques, respect de l'environnement, la marque KBE est performante !



Née en 1980 à Berlin, KBE concentre son activité sur la production de profilés pour fenêtres PVC de haute qualité tout en poursuivant une politique de développement constante à l'échelon international.



www.shutterstock.com · 221760538

Respectueuse de l'environnement

greenline 

KBE mène une politique environnementale rigoureuse et responsable, inscrite dans une démarche durable qui pousse concenvoir des produits aux performances thermiques de plus en plus élevées pour réduire la consommation énergétique.



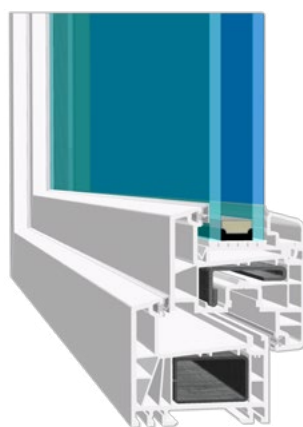
e.MOTION ^{70 mm} bien plus qu'une esthétique



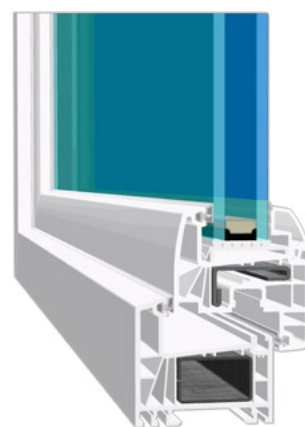
Les profilés KBE pour fenêtres PVC se distinguent par leur design au gré de vos envies.

Elégants, modernes et tendances, ils sont déclinés en 2 esthétiques : classique et design.


- » Conception moderne de profilés à 5 chambres à double joints de frappe
- » Battement central de 118mm pour laisser entrer un maximum de lumière
- » Feuillure inclinée pour une excellente étanchéité
- » Large offre de dormants pour répondre à tous les types de pose (neuf et rénovation)
- » Section permettant d'accueillir des double ou triple vitrages, jusqu'à 42mm d'épaisseur



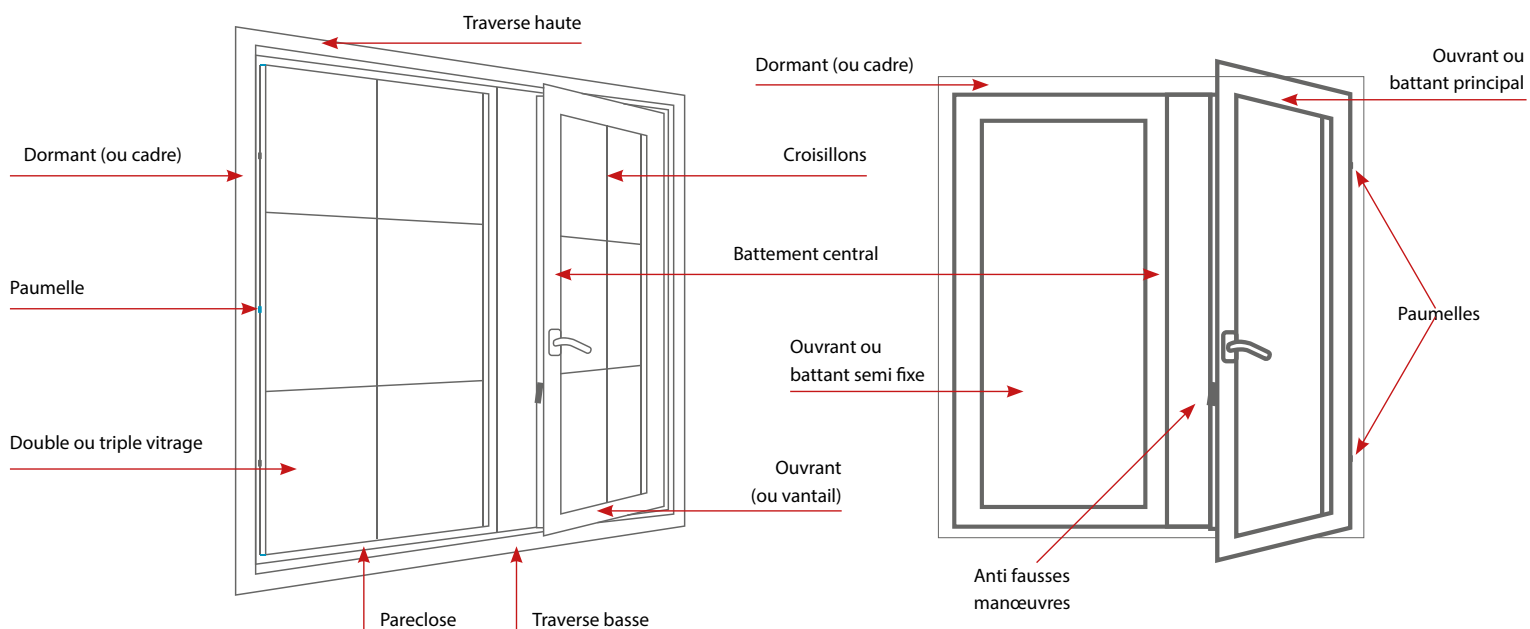

Version classique



Version design



Battement central
118mm



Performant et coloré

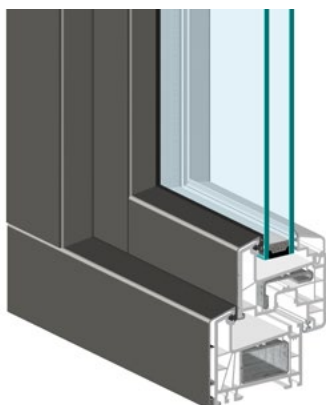
Avec ses différentes techniques de coloration, KBE saura répondre à toutes vos demandes. La gamme **e.MOTION^{70 mm}** est proposée en 3 coloris teintés dans la masse : blanc, gris et ton pierre mais aussi :

Filmé : 30 couleurs ouvrant un large choix de combinaisons dont de nombreuses teintes bois

AluClip : capot extérieur en aluminium, laqué à la couleur de votre choix parmi le nuancier RAL.

Mieux qu'imaginer, TESTEZ !

Le configurateur de portes et fenêtres vous permettra de découvrir le rendu de vos menuiseries et d'oser la couleur !



Un programme complet




Baies coulissantes

PremiLine

Le coulissant, titulaire d'un DTA (Document Technique d'Application) permet de concevoir des baies vitrées aux dimensions sur mesures (hauteur et largeur).

Des atouts :

- Des ouvrants disposants de joints de vitrages (jusqu'à 28mm) et joints brosse pré-montés en usine pour assurer une meilleure performance
- Un battement central réduit de 68mm (84mm avec serrure) apporte design fluide et épuré
- Seuil PMR (faible hauteur idéale pour le passage des personnes à mobilité réduite) en alu




PremiDoor

Ce système de portes levantes-coulissantes en PVC est facile à utiliser même sur de très grandes dimensions.

Des atouts :

- Une isolation thermique renforcée
- Une architecture très ouverte sur l'extérieur
- Les performances acoustique et d'étanchéité équivalentes à un système de frappe



e.MOTION ^{70 mm}



Portes d'entrée


A la fois distinguée et discrète, la porte d'entrée doit assurer confort thermique et acoustique mais surtout garantir la sécurité du logement. Les profilés KBE en 70mm d'épaisseur réunissent de nombreux atouts :

Ils permettent la mise en oeuvre de panneaux jusqu'à 42mm. Un système de renforcement en tube d'acier galvanisé avec possibilité de renforcement des soudures par des inserts soudés (en option) vous offrira une robustesse et une sécurité sans égales.

Ils sont compatibles avec tous les fournisseurs de quincaillerie pour vous laisser la liberté de choisir votre niveau de sécurité.

KBE dispose de seuils en aluminium à rupture de pont thermique qui offrent étanchéité et accessibilité aux personnes à mobilité réduite (selon les textes en vigueur).

Les portes KBE sont disponibles en teintes plaxées ou combinées avec le système AluClip .



Système AluClip



profine France SAS
ZI rue Gutleutfeld
BP 50
67441 Marmoutier Cedex
Téléphone: +33 3 88 71 50 50
Téléfax: +33 3 88 71 40 50
E-Mail: service.commercial@profine-group.fr
www.kbe-fenetre.fr